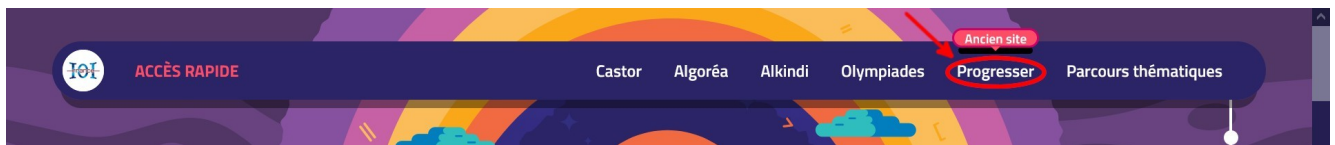


Inscription sur France IOI

L'association France IOI propose sur son site des exercices de programmation progressifs, très pédagogiques et ludiques, dont la réalisation est obligatoire pour le cours de NSI. Vous devez donc vous inscrire sur ce site (qui est déclaré dans le Registre de traitement des Données à Caractère Personnel du lycée) et rejoindre le groupe grâce auquel votre professeur peut suivre votre progression individuelle.

Étapes pour l'inscription

- 1) Avec un navigateur Web, accéder au site : <http://www.france-ioi.org>
- 2) Dans le bandeau supérieur, cliquer sur « Progresser » :



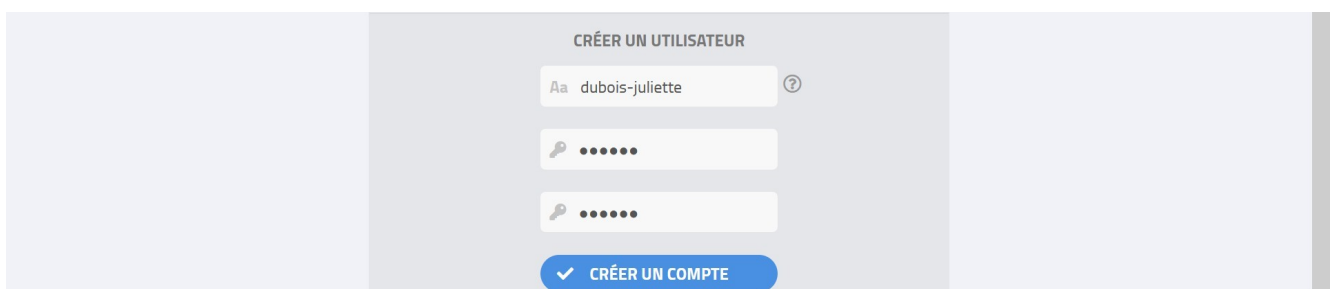
- 3) Dans la colonne de gauche, cliquer sur « Se connecter » :



- 4) Dans le bandeau gris en bas de la page, cliquer sur « Créer un compte » :



- 5) Pour créer votre nom d'utilisateur, écrire votre nom sans accents ni tirets ni espaces, puis un tiret et votre prénom sans accents ni tiret ni espace. Choisir un mot de passe et le noter précieusement puis cliquer sur « Créer un compte » :



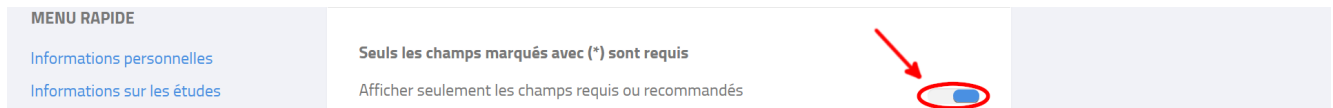
6) Cliquer sur le bouton vert « Autoriser » :



7) Dans la colonne de gauche, cliquer sur « Mon profil » :



8) Cliquer sur le bouton à droite de la phrase « Afficher seulement les champs requis ou recommandés » (il doit devenir bleu) :

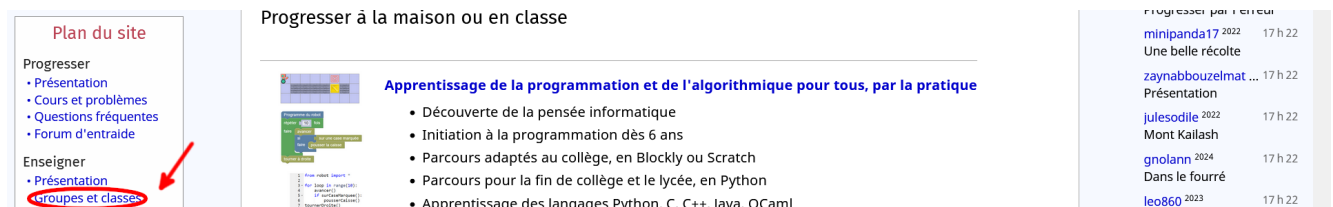


9) Dans la partie « Informations personnelles », remplir au moins les champs « Prénom », « Nom » et « Classe ».

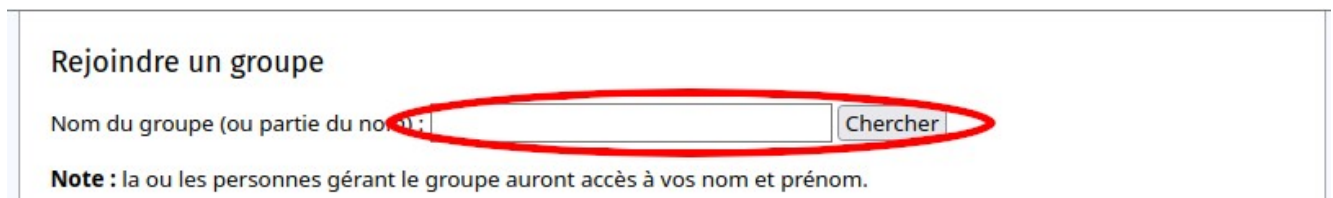
Dans la partie « Informations de contact », saisir une adresse de courriel à laquelle vous avez accès facilement.

En bas de la page, cliquer sur « Sauvegarder ».

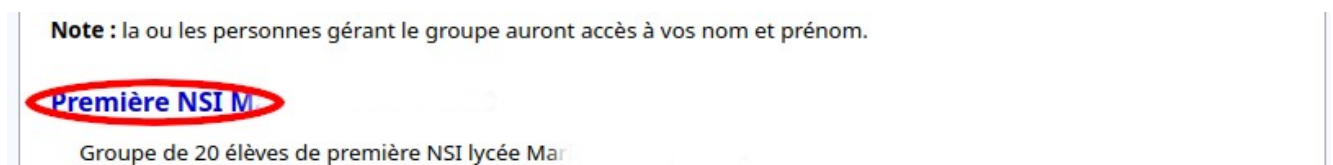
10) Dans la colonne de gauche, cliquer sur « Groupes et classes » :



11) Dans la partie « Rejoindre un groupe », saisir le nom de groupe donné par le professeur puis cliquer sur « Chercher » :



12) Cliquer sur le lien correspondant au groupe :



13) Entrer le mot de passe fourni puis terminer le processus en cliquant sur « Rejoindre ce groupe ».